

# Tirocini in Piemonte

Soggetto promotore: Centri per l'impiego

Servizio Monitoraggi, studi e ricerche



# Andamento tirocini Piemonte - Centri per l'impiego



## Fonte

La fonte dati utilizzata è la banca dati TIRSO (Tirocini per il sostegno all'occupazione) che, all'interno del Sistema informativo lavoro Piemonte, raccoglie i dati inerenti i tirocini.

	2018	2019	2020	2021
Tirocini PIEMONTE	32.946	33.255	21.373	32.233
Tirocini attivati Centri per l'impiego	7.939	5.774	2.819	4.345
Tirocinanti PIEMONTE	31.286	31.597	20.579	30.740
Tirocinanti Centri per l'impiego	7.794	5.695	2.781	4.302
Aziende PIEMONTE	16.429	16.254	11.673	15.834
Aziende ospitanti Centri per l'impiego	5.476	4.045	2.160	3.134

Percentage changes from 2019 to 2020: 24,1% (Tirocini PIEMONTE), 17,4% (Tirocinanti PIEMONTE), 13,2% (Tirocinanti Centri per l'impiego), 13,5% (Aziende ospitanti Centri per l'impiego).

Fonte: elaborazione dati Agenzia Piemonte Lavoro - Silp

# Andamento tirocini Piemonte - Centri per l'impiego

	variazione percentuale 2021 su 2019
Tirocini PIEMONTE	-3,1%
Tirocini attivati Centri per l'impiego	-24,7%
Tirocinanti PIEMONTE	-2,7%
Tirocinanti Centri per l'impiego	-24,5%
Aziende PIEMONTE	-2,6%
Aziende ospitanti Centri per l'impiego	-22,5%

Fonte: elaborazione dati Agenzia Piemonte Lavoro - Silp

# Tirocini attivati dai Centri per l'impiego nel 2021

## Professioni prevalenti



**1.286**

Professioni  
esecutive nel  
lavoro d'ufficio

**29,6%**

+ 2,7 % rispetto al  
2019



**1.049**

Professioni  
qualificate nelle  
attività commerciali  
e nei servizi

**24,1%**

- 6 % rispetto al  
2019

## Settori prevalenti



**1.135**

Industria

**26,1%**

+ 2,7 % rispetto al  
2019



**1.344**

Servizi

**30,9%**

+ 0,4 % rispetto al  
2019

# Tirocini attivati dai Centri per l'impiego nel 2021

Centri per l'impiego	Tirocini 2021	Variazione % rispetto al 2019	Tirocini 1° semestre 2022	Centri per l'impiego	Tirocini 2021	Variazione % rispetto al 2019	Tirocini 1° semestre 2022
ACQUI TERME	64	-37,3%	34	MONCALIERI	139	51,1%	73
ALBA	25	-57,6%	9	MONDOVÌ	28	3,7%	11
ALESSANDRIA	103	68,9%	40	NOVARA	242	-20,4%	104
ASTI	205	-37,1%	88	NOVI LIGURE	49	-42,4%	31
BIELLA	219	-9,9%	144	OMEGNA	364	-19,8%	153
BORGOMANERO	210	-20,8%	63	ORBASSANO	76	-15,6%	37
BORGOSIESIA	174	-7,0%	75	PINEROLO	72	-19,1%	31
CASALE MONFERRATO	286	19,7%	111	RIVOLI	285	-27,7%	140
CHIERI	119	-41,1%	70	SALUZZO	63	-23,2%	34
CHIVASSO	84	15,1%	36	SETTIMO TORINESE	203	-11,4%	89
CIRIÈ	181	-18,8%	79	SUSA	56	-54,5%	40
CUNEO	121	-69,3%	35	TORINO	418	-40,6%	204
CUORGNÈ	18	200,0%	4	TORTONA	50	0,0%	21
FOSSANO	139	-41,6%	68	VENARIA	52	-25,7%	34
IVREA	79	11,3%	39	VERCELLI	221	-24,3%	100

**Tirocini attivati dai Centri per l'impiego nel 2021: 4.345**

**Tirocini attivati nel 1° semestre 2022: 1.997**

# Analisi degli esiti dei tirocini conclusi negli anni 2018, 2019 e 2020

L'elaborazione ha l'obiettivo di valutare, **per ogni tirocinio attivato dai Centri per l'impiego con conclusione nell'anno di riferimento**, la sussistenza di un primo rapporto di lavoro in un periodo successivo di 12 mesi.

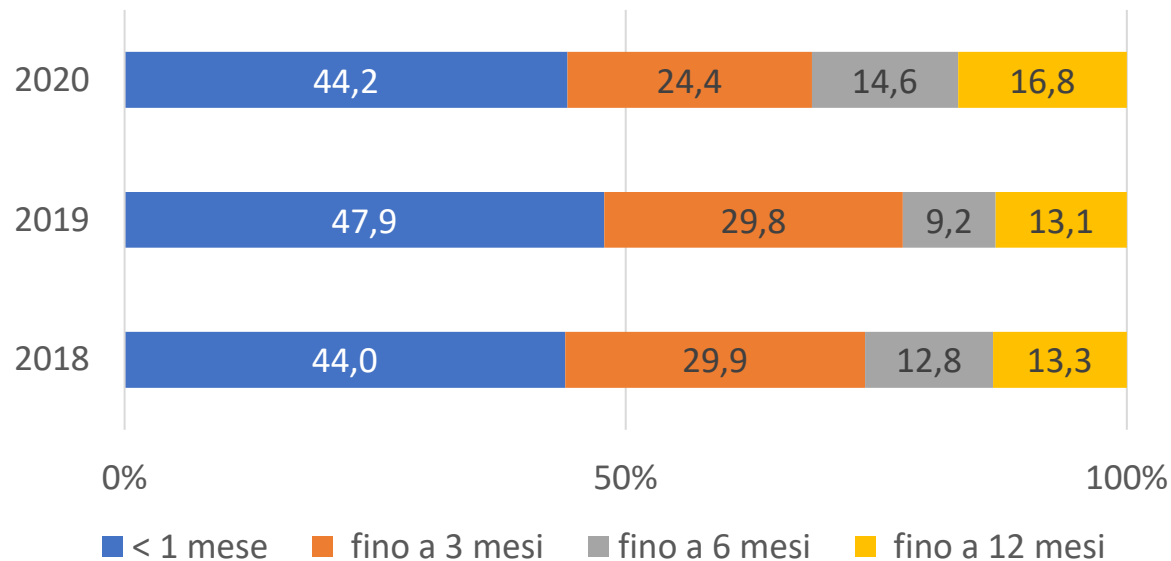


	Tirocini	Tirocinanti
2018	10.042	9.840
2019	6.338	6.322
2020	3.343	3.083

Fonte: elaborazione dati Agenzia Piemonte Lavoro - Silp

# Analisi degli esiti dei tirocini conclusi negli anni 2018, 2019 e 2020

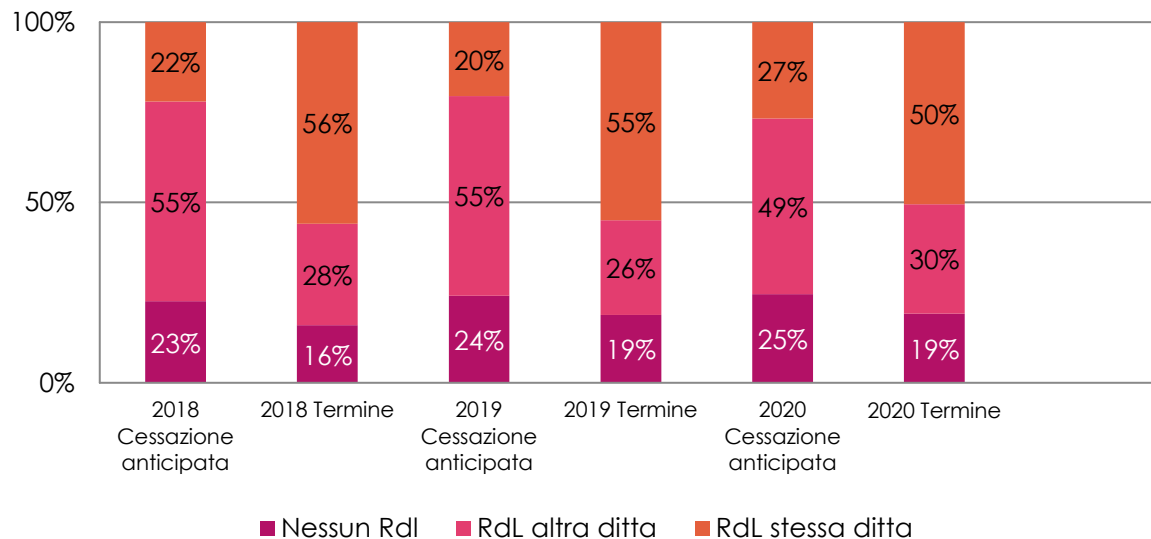
Più del 40% dei rapporti di lavoro viene attivata entro un mese dalla conclusione del tirocinio attivato dai Centri per l'impiego.



Fonte: elaborazione dati Agenzia Piemonte Lavoro - Silp

# Analisi degli esiti dei tirocini conclusi negli anni 2018, 2019 e 2020

La presenza di un contratto successivo è maggiore in caso di tirocinio giunto a naturale scadenza e, in tale situazione, è altresì molto maggiore la percentuale di rapporti di lavoro presso la medesima ditta ospitante.

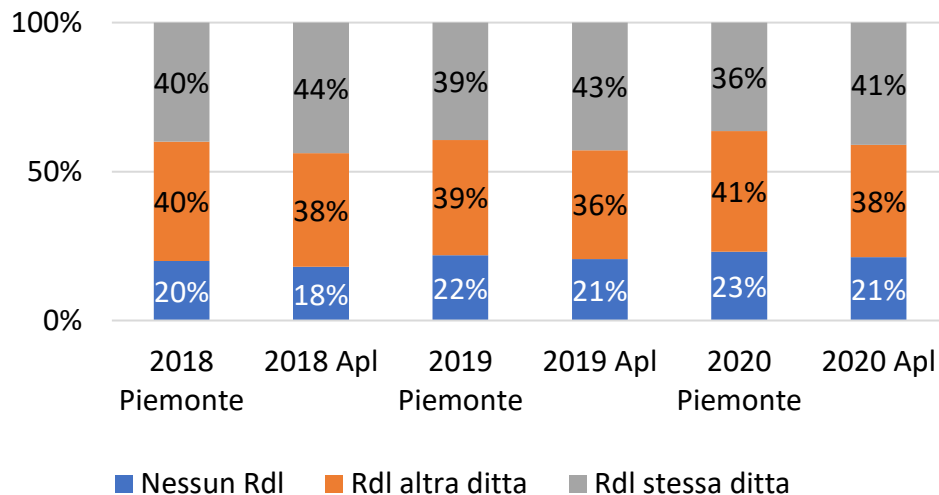


Fonte: elaborazione dati Agenzia Piemonte Lavoro - Silp



# Analisi degli esiti dei tirocini conclusi negli anni 2018, 2019 e 2020

I tirocini conclusi con promotore un Centro per l'impiego evidenziano una maggiore continuità rispetto al totale dei tirocini conclusi in Piemonte: più del 40% degli stessi porta infatti a un rapporto di lavoro successivo con la stessa azienda ospitante.



Fonte: elaborazione dati APL - SILP